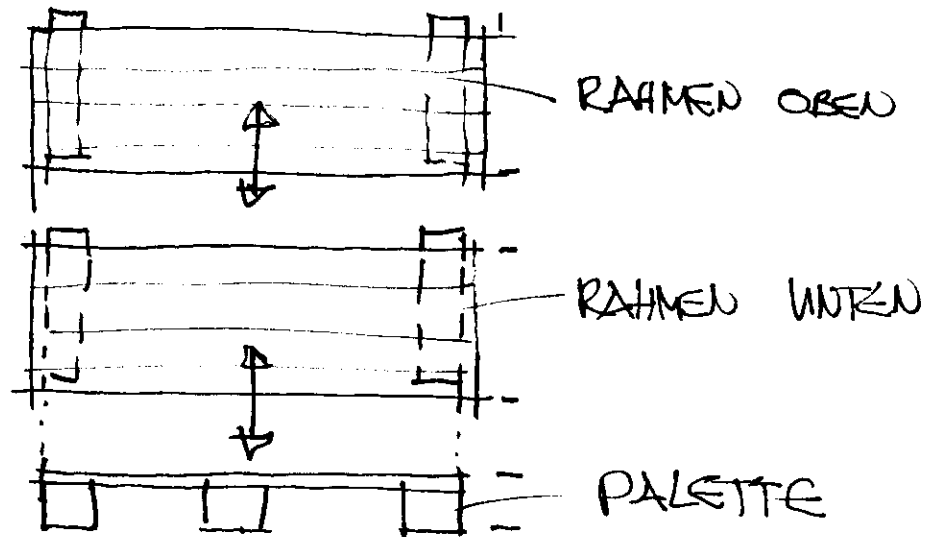


# BAU-VORSCHLAG HOCHBEET (MODULAR)

Damit die Hochbeete flexibel platziert werden können, schlage ich vor diese auf Basis von Euro-Paletten zu bauen. (Palette: 80/120 cm)

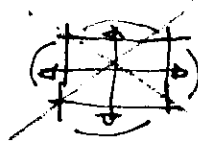
Ein "BEET" besteht aus 1 Palette + 2 x Rahmen, für den einfachen Transport. Teile werden einfach aufeinander gesteckt.



Ablauf Bau:

1. Palette hinlegen
2. 4 Pfosten (45/45 oder größer)  
40 cm lang sägen
3. Bretter sägen
4. Rahmen auf Palette aufbauen,  
Bretter nicht zu eng an  
Palette, damit die Rahmen  
nicht klemmen beim späteren  
Entfernen, Aufsetzen

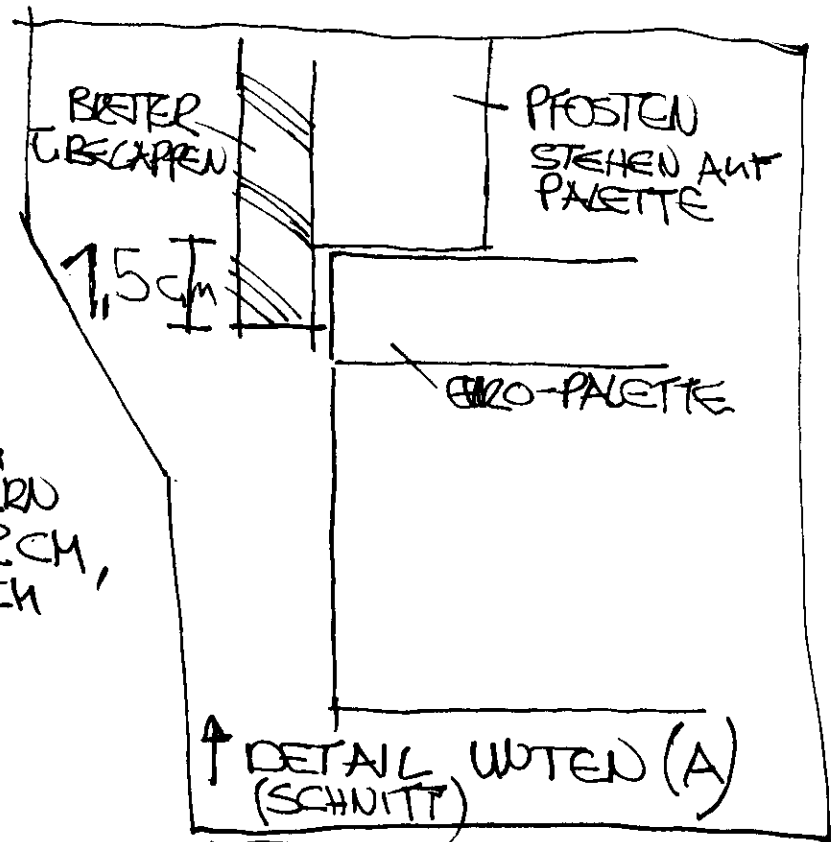
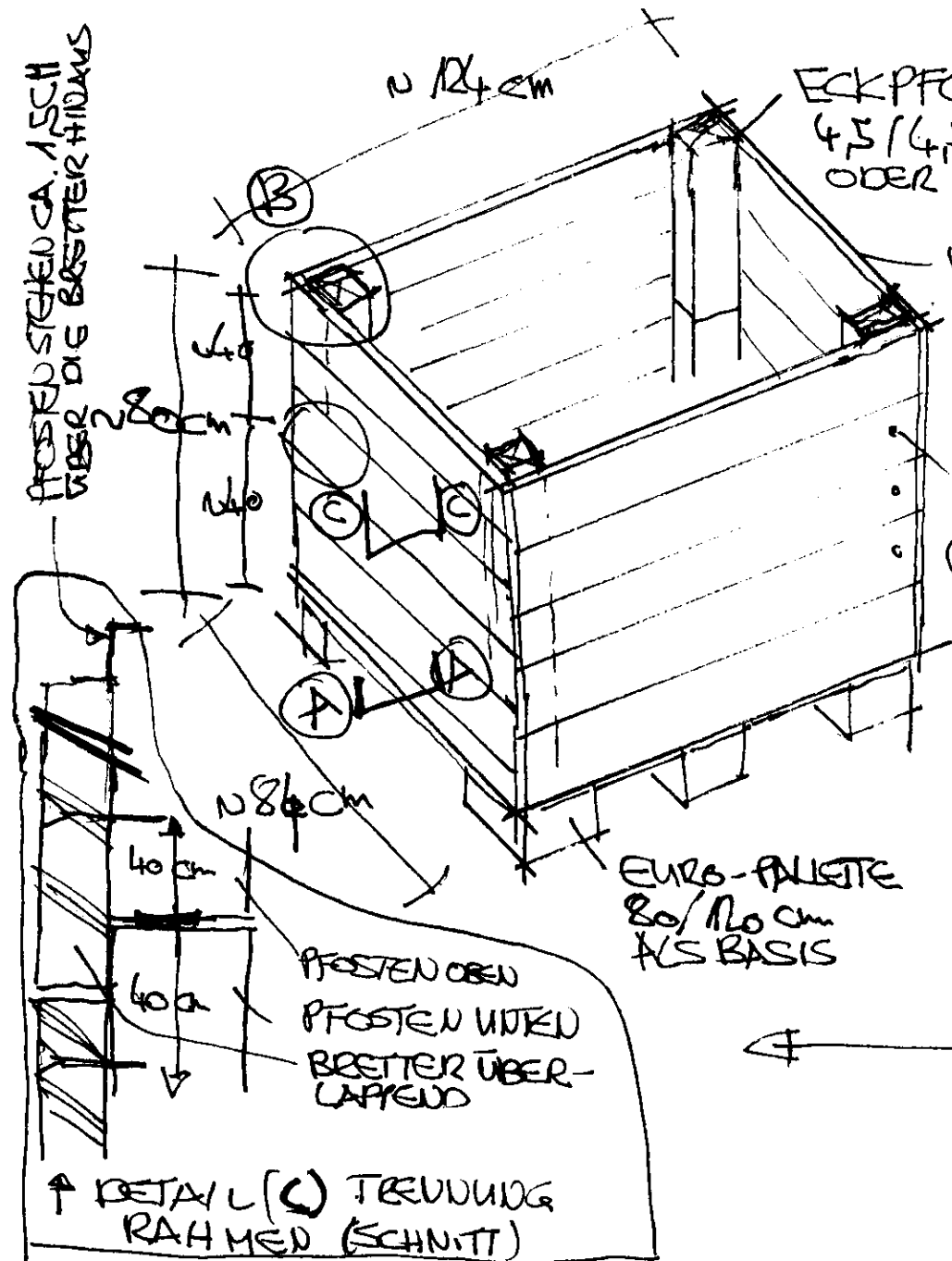
Hinweis: Bretter nicht zu dünn wählen, sonst  
beulen diese später wegen dem Gewicht  
des Erde.



12.12.2020/SAR

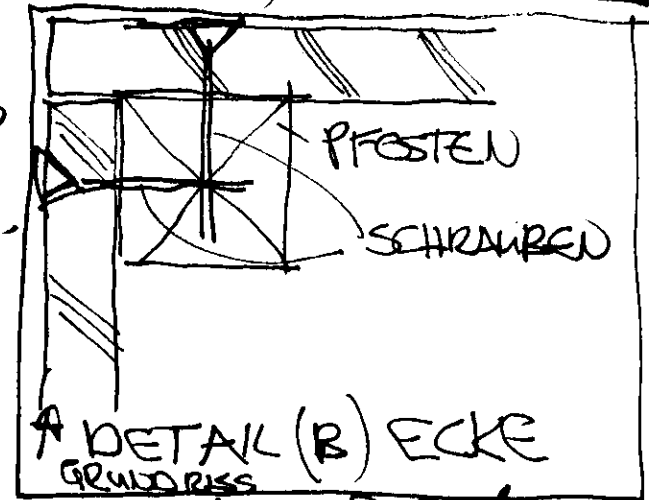
# BAU-VORSCHLAG HOCHBEET (MODULAR)

PFOSTEN STEHEN CA. 1,5 CM ÜBER DIE BREITER HINAUS



PALETTE UND RAHMEN (BREITER + PFOSTEN) NICHT VERECHRAMBEN!

OGF. 2x RAHMEN JE 40 cm HOCH, DAMIT LECHTER



B. R. 2020/SAR